

Come preparare i tuoi prodotti prima del ritiro



È importante che il prodotto arrivi all'acquirente
esattamente come vorresti riceverlo tu....



INDICAZIONI

È necessario infatti che sia pulito, senza macchie o polvere e che sia stirato nel caso dell'abbigliamento, questo ti aiuterà ad evitare che l'acquirente effettui il reso.

Inoltre, per garantire l'integrità del tuo prodotto, è necessario predisporre un corretto imballaggio. In seguito alla vendita del tuo prodotto e al successivo controllo dovrai seguire le seguenti istruzioni:

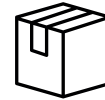
IMBALLAGGIO PER ABBIGLIAMENTO

01



Avvolgi il prodotto con multistrato pluriball oppure inserirlo in busta di plastica impermeabile imbottita a bolle d'aria

02



Inserire il prodotto in una scatola di cartone

IMBALLAGGIO PER ATTREZZATURA

01



Avvolgere i prodotti con multistrato pluriball

02



Inserire il prodotto in una scatola di cartone
(se non hai una scatola abbastanza grande ritaglia dei pezzi di cartone e imballa con cartone e pluriball)

03



Riempire le parti vuote della scatola con carta, in modo che i prodotti rimangano fissi

04



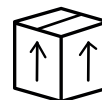
Proteggere con rivestimento di polistirolo le pareti interne della scatola

05



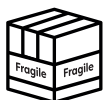
Sigillare con nastro adesivo

06



Indicare con una freccia l'orientamento della scatola

07



Inserire la dicitura FRAGILE

